

ОБЩЕСТВО С ОГРАНИЧЕННОЙ ОТВЕТСТВЕННОСТЬЮ «АУДИТОРСКАЯ ЭКСПЕРТИЗА»

АУДИТОРСКОЕ ЗАКЛЮЧЕНИЕ НЕЗАВИСИМОГО АУДИТОРА

Участникам общества с ограниченной ответственностью
«КРЫМТРАНЗИТЭНЕРГО»

Мнение

Мы провели аудит прилагаемой годовой бухгалтерской отчетности общества с ограниченной ответственностью «КРЫМТРАНЗИТЭНЕРГО» (ООО «КРЫМТРАНЗИТЭНЕРГО», ОГРН 1159102075714, Российская Федерация, Республика Крым, г. Симферополь, Кирова пр., 29/1, этаж 4, каб. 424) (далее – «Организация»), состоящей из бухгалтерского баланса по состоянию на 31.12.2018 года, отчета о финансовых результатах, приложений к бухгалтерскому балансу и отчету о финансовых результатах, в том числе отчета об изменениях капитала, отчета о движении денежных средств (далее – «Отчетность»).

По нашему мнению, прилагаемая годовая бухгалтерская отчетность отражает достоверно во всех существенных отношениях финансовое положение Организации по состоянию на 31 декабря 2018 года, финансовые результаты ее деятельности и движение денежных средств за 2018 год в соответствии с правилами составления бухгалтерской отчетности, установленными в Российской Федерации.


Основание для выражения мнения

Мы провели аудит в соответствии с Международными стандартами аудита (МСА). Наша ответственность в соответствии с этими стандартами описана в разделе «Ответственность аудитора за аудит годовой бухгалтерской отчетности» настоящего заключения. Мы являемся независимыми по отношению к аудируемому лицу в соответствии с Правилами независимости аудиторов и аудиторских организаций и Кодексом профессиональной этики аудиторов, соответствующими Кодексу этики профессиональных бухгалтеров, разработанному Советом по международным стандартам этики для профессиональных бухгалтеров, и нами выполнены прочие иные обязанности в соответствии с этими требованиями профессиональной этики. Мы полагаем, что полученные нами аудиторские доказательства являются достаточными и надлежащими, чтобы служить основанием для выражения нашего мнения.

Ответственность руководства Организации за годовую бухгалтерскую отчетность

Руководство несет ответственность за подготовку и достоверное представление указанной годовой бухгалтерской отчетности в соответствии с правилами составления бухгалтерской отчетности, установленными в Российской Федерации, и за систему внутреннего контроля, которую руководство считает необходимой для подготовки годовой бухгалтерской отчетности, не содержащей существенных искажений вследствие недобросовестных действий или ошибок.

При подготовке годовой бухгалтерской отчетности руководство несет ответственность за оценку способности Организации продолжать непрерывно свою деятельность, за раскрытие в соответствующих случаях сведений, относящихся к непрерывности деятельности, и за составление отчетности на основе допущения о непрерывности деятельности, за исключением случаев, когда руководство намеревается ликвидировать



Организацию, прекратить ее деятельность или когда у него отсутствует какая-либо иная реальная альтернатива, кроме ликвидации или прекращения деятельности.


Ответственность аудитора за аудит годовой бухгалтерской отчетности

Наша цель состоит в получении разумной уверенности в том, что годовая бухгалтерская отчетность не содержит существенных искажений вследствие недобросовестных действий или ошибок, и в выпуске аудиторского заключения, содержащего наше мнение. Разумная уверенность представляет собой высокую степень уверенности, но не является гарантией того, что аудит, проведенный в соответствии с Международными стандартами аудита, всегда выявляет существенные искажения при их наличии. Искажения могут быть результатом недобросовестных действий или ошибок и считаются существенными, если можно обоснованно предположить, что в отдельности или в совокупности они могут повлиять на экономические решения пользователей, принимаемые на основе этой годовой бухгалтерской отчетности.

В рамках аудита, проводимого в соответствии с Международными стандартами аудита, мы применяем профессиональное суждение и сохраняем профессиональный скептицизм на протяжении всего аудита. Кроме того, мы выполняем следующее:


- 1) выявляем и оцениваем риски существенного искажения годовой бухгалтерской отчетности вследствие недобросовестных действий или ошибок; разрабатываем и проводим аудиторские процедуры в ответ на эти риски; получаем аудиторские доказательства, являющиеся достаточными и надлежащими, чтобы служить основанием для выражения нашего мнения. Риск не обнаружения существенного искажения в результате недобросовестных действий выше, чем риск не обнаружения существенного искажения в результате ошибки, так как недобросовестные действия могут включать сговор, подлог, умышленный пропуск, искаженное представление информации или действия в обход системы внутреннего контроля;
- 2) получаем понимание системы внутреннего контроля, имеющей значение для аудита, с целью разработки аудиторских процедур, соответствующих обстоятельствам, но не с целью выражения мнения об эффективности системы внутреннего контроля Организации;
- 3) оцениваем надлежащий характер применяемой учетной политики и обоснованность бухгалтерских оценок и соответствующего раскрытия информации, подготовленного руководством Организации;
- 4) делаем вывод о правомерности применения руководством Организации допущения о непрерывности деятельности, а на основании полученных аудиторских доказательств – вывод о том, имеется ли существенная неопределенность в связи с событиями или условиями, в результате которых могут возникнуть значительные сомнения в способности Организации продолжать непрерывно свою деятельность. Если мы приходим к выводу о наличии существенной неопределенности, мы должны привлечь внимание в нашем аудиторском заключении к соответствующему раскрытию информации в годовой бухгалтерской отчетности или, если такое раскрытие информации является ненадлежащим, модифицировать наше мнение. Наши выводы основаны на аудиторских доказательствах, полученных до даты нашего аудиторского заключения. Однако будущие события или условия могут привести к тому, что Организация утратит способность продолжать непрерывно свою деятельность;
- 5) проводим оценку представления годовой бухгалтерской отчетности в целом, ее структуры и содержания, включая раскрытие информации, а также того, представляет ли годовая бухгалтерская отчетность лежащие в ее основе операции и события, так чтобы было обеспечено их достоверное представление.

Мы осуществляем информационное взаимодействие с руководством Организации, которое наделено полномочиями лиц, отвечающих за корпоративное управление.



до его сведения, помимо прочего, информацию о запланированном объеме и сроках аудита, а также о существенных замечаниях по результатам аудита, в том числе о значительных недостатках системы внутреннего контроля, которые мы выявляем в процессе аудита.

Руководитель задания по аудиту,
по результатам которого составлено
аудиторское заключение



Аудиторская организация:

Общество с ограниченной ответственностью «Аудиторская экспертиза»

ОГРН 1026103721005,

344018, Ростов-на-Дону, проспект Буденновский, дом 80, к.410а

член саморегулируемой организации аудиторов «Содружество»,

ОРНЗ 11006002225

25 декабря 2019 года


Бухгалтерский баланс

на 31 декабря 2018 г.

| | | | | |
|--|--------------------------|-------------------|-----------|-------------|
| | Дата (число, месяц, год) | Коды | | |
| Форма по ОКУД | | 0710001 | | |
| Дата (число, месяц, год) | | 31 | 12 | 2018 |
| Организация <u>Общество с ограниченной ответственностью "КРЫМТРАНЗИТЭНЕРГО"</u> | по ОКПО | 00919720 | | |
| Идентификационный номер налогоплательщика | ИНН | 9102176257 | | |
| Вид экономической деятельности <u>Передача электроэнергии и технологическое присоединение к распределительным электросетям</u> | по ОКВЭД | 35.12 | | |
| Организационно-правовая форма / форма собственности <u>Общества с ограниченной ответственностью / Частная собственность</u> | по ОКОПФ / ОКФС | 12300 | 16 | |
| Единица измерения: в тыс. рублей | по ОКЕИ | 384 | | |
| Местонахождение (адрес) <u>Крым респ, Симферополь г, Кирова пр-кт, д. № 29/1, этаж 4 кабинет 424</u> | | | | |

| Пояснения | Наименование показателя | Код | На 31 декабря 2018 г. | На 31 декабря 2017 г. | На 31 декабря 2016 г. |
|-----------|--|------|-----------------------|-----------------------|-----------------------|
| | АКТИВ | | | | |
| | I. ВНЕОБОРОТНЫЕ АКТИВЫ | | | | |
| | Нематериальные активы | 1110 | - | - | - |
| | Результаты исследований и разработок | 1120 | - | - | - |
| | Нематериальные поисковые активы | 1130 | - | - | - |
| | Материальные поисковые активы | 1140 | - | - | - |
| | Основные средства | 1150 | 71 497 | 72 435 | 896 |
| | Доходные вложения в материальные ценности | 1160 | - | - | - |
| | Финансовые вложения | 1170 | - | - | - |
| | Отложенные налоговые активы | 1180 | 125 | - | - |
| | Прочие внеоборотные активы | 1190 | - | - | - |
| | Итого по разделу I | 1100 | 71 623 | 72 435 | 896 |
| | II. ОБОРОТНЫЕ АКТИВЫ | | | | |
| | Запасы | 1210 | 9 | 5 | 41 |
| | Налог на добавленную стоимость по приобретенным ценностям | 1220 | 21 | 864 | - |
| | Дебиторская задолженность | 1230 | 2 437 | 7 392 | - |
| | Финансовые вложения (за исключением денежных эквивалентов) | 1240 | - | - | - |
| | Денежные средства и денежные эквиваленты | 1250 | 1 422 | 2 473 | - |
| | Прочие оборотные активы | 1260 | - | 5 | - |
| | Итого по разделу II | 1200 | 3 888 | 10 739 | 41 |
| | БАЛАНС | 1600 | 75 511 | 83 175 | 936 |

| Пояснения | Наименование показателя | Код | На 31 декабря 2018 г. | На 31 декабря 2017 г. | На 31 декабря 2016 г. |
|-----------|--|------|--------------------------|--------------------------|--------------------------|
| | ПАССИВ | | | | |
| | III. КАПИТАЛ И РЕЗЕРВЫ | | | | |
| | Уставный капитал (складочный капитал, уставный фонд, вклады товарищей) | 1310 | 158 | 158 | 158 |
| | Собственные акции, выкупленные у акционеров | 1320 | - | - | - |
| | Переоценка внеоборотных активов | 1340 | 69 736 | 69 736 | - |
| | Добавочный капитал (без переоценки) | 1350 | - | - | - |
| | Резервный капитал | 1360 | - | - | - |
| | Нераспределенная прибыль (непокрытый убыток) | 1370 | (444) | 5 633 | (564) |
| | Итого по разделу III | 1300 | 69 450 | 75 527 | (405) |
| | IV. ДОЛГОСРОЧНЫЕ ОБЯЗАТЕЛЬСТВА | | | | |
| | Заемные средства | 1410 | 500 | 500 | 500 |
| | Отложенные налоговые обязательства | 1420 | - | - | - |
| | Оценочные обязательства | 1430 | - | - | - |
| | Прочие обязательства | 1450 | - | - | - |
| | Итого по разделу IV | 1400 | 500 | 500 | 500 |
| | V. КРАТКОСРОЧНЫЕ ОБЯЗАТЕЛЬСТВА | | | | |
| | Заемные средства | 1510 | 10 | 4 945 | 841 |
| | Кредиторская задолженность | 1520 | 5 551 | 2 202 | - |
| | Доходы будущих периодов | 1530 | - | - | - |
| | Оценочные обязательства | 1540 | - | - | - |
| | Прочие обязательства | 1550 | - | - | - |
| | Итого по разделу V | 1500 | 5 561 | 7 147 | 841 |
| | БАЛАНС | 1700 | 75 511 | 83 175 | 936 |



Руководитель

(подпись)

Синаевский Роман
Валентинович
(расшифровка подписи)

5 декабря 2019 г.

Отчет о финансовых результатах
за Январь - Декабрь 2018 г.


| | | | | | |
|---|---|--------------------------|-------------|----|------|
| | | Дата (число, месяц, год) | Коды | | |
| | | Форма по ОКУД | 0710002 | | |
| | | Дата (число, месяц, год) | 31 | 12 | 2018 |
| Организация | <u>Общество с ограниченной ответственностью "КРЫМТРАНЗИТЭНЕРГО"</u> | по ОКПО | 00919720 | | |
| Идентификационный номер налогоплательщика | | ИНН | 9102176257 | | |
| Вид экономической деятельности | <u>Передача электроэнергии и технологическое присоединение к распределительным электросетям</u> | по ОКВЭД | 35.12 | | |
| Организационно-правовая форма / форма собственности | <u>Общества с ограниченной ответственностью / Частная собственность</u> | по ОКОПФ / ОКФС | 12300 | 16 | |
| Единица измерения: | в тыс. рублей | по ОКЕИ | 384 | | |

| Пояснения | Наименование показателя | Код | За Январь - Декабрь 2018 г. | За Январь - Декабрь 2017 г. |
|-----------|--|------|-----------------------------|-----------------------------|
| | Выручка | 2110 | 37 173 | 25 830 |
| | Себестоимость продаж | 2120 | (30 780) | (6 045) |
| | Валовая прибыль (убыток) | 2100 | 6 393 | 19 785 |
| | Коммерческие расходы | 2210 | - | - |
| | Управленческие расходы | 2220 | (12 164) | (13 207) |
| | Прибыль (убыток) от продаж | 2200 | (5 771) | 6 578 |
| | Доходы от участия в других организациях | 2310 | - | - |
| | Проценты к получению | 2320 | - | - |
| | Проценты к уплате | 2330 | - | - |
| | Прочие доходы | 2340 | - | - |
| | Прочие расходы | 2350 | (431) | (228) |
| | Прибыль (убыток) до налогообложения | 2300 | (6 202) | 6 350 |
| | Текущий налог на прибыль | 2410 | - | - |
| | в т.ч. постоянные налоговые обязательства (активы) | 2421 | - | - |
| | Изменение отложенных налоговых обязательств | 2430 | - | - |
| | Изменение отложенных налоговых активов | 2450 | 125 | - |
| | Прочее | 2460 | (2) | - |
| | Чистая прибыль (убыток) | 2400 | (6 079) | 6 350 |

| Пояснения | Наименование показателя | Код | За Январь - Декабрь 2018 г. | За Январь - Декабрь 2017 г. |
|-----------|---|------|--------------------------------|--------------------------------|
| | Результат от переоценки внеоборотных активов, не включаемый в чистую прибыль (убыток) периода | 2510 | - | 69 736 |
| | Результат от прочих операций, не включаемый в чистую прибыль (убыток) периода | 2520 | - | - |
| | Совокупный финансовый результат периода | 2500 | (6 079) | 76 086 |
| Справочно | Базовая прибыль (убыток) на акцию | 2900 | - | - |
| | Разводненная прибыль (убыток) на акцию | 2910 | - | - |

Руководитель

(подпись)

Синаевский Роман
Валентинович

(расшифровка подписи)

5 декабря 2019 г.

Отчет об изменениях капитала
за Январь - Декабрь 2018 г.

| | | |
|------------|----|------|
| Коды | | |
| 0710003 | | |
| 31 | 12 | 2018 |
| 00919720 | | |
| 9102176257 | | |
| 35.12 | | |
| 12300 | 16 | |
| 384 | | |

Форма по ОКУД
Дата (число, месяц, год)
ИНН
по ОКПО
ИНН
по ОКБЭД
по ОКПФ / ОКФС
по ОКЕИ

Организация Общество с ограниченной ответственностью "КРЫМТРАНЗИТЭНЕРГО" по ОКПО
Идентификационный номер налогоплательщика
Вид экономической деятельности Передача электроэнергии и технологическое присоединение к распределительным электросетям
Организационно-правовая форма / форма собственности
Общества с ограниченной ответственностью / Частная собственность
Единица измерения: в тыс. рублей

1. Движение капитала

| Наименование показателя | Код | Уставный капитал | Собственные акции, выкупленные у акционеров | Добавочный капитал | Резервный капитал | Нераспределенная прибыль (непокрытый убыток) | Итого |
|---|------|------------------|---|--------------------|-------------------|--|--------|
| Величина капитала на 31 декабря 2016 г. | 3100 | 158 | - | - | - | (564) | (406) |
| Увеличение капитала - всего: | 3210 | - | - | 69 736 | - | 6 196 | 75 932 |
| в том числе: | | | | | | | |
| чистая прибыль | 3211 | X | X | X | X | 6 196 | 6 196 |
| переоценка имущества | 3212 | X | X | 69 736 | X | - | 69 736 |
| доходы, относящиеся непосредственно на увеличение капитала | 3213 | X | X | - | X | - | - |
| дополнительный выпуск акций | 3214 | - | - | - | X | X | - |
| увеличение номинальной стоимости акций | 3215 | - | - | - | X | - | X |
| реорганизация юридического лица | 3216 | - | - | - | - | - | - |
| Уменьшение капитала - всего: | 3217 | - | - | - | - | - | - |
| в том числе: | | | | | | | |
| убыток | 3221 | X | X | X | X | - | - |
| переоценка имущества | 3222 | X | X | - | X | - | - |
| расходы, относящиеся непосредственно на уменьшение капитала | 3223 | X | X | - | X | - | - |
| уменьшение номинальной стоимости акций | 3224 | X | X | - | X | - | - |
| уменьшение количества акций | 3225 | - | - | - | X | - | - |
| реорганизация юридического лица | 3226 | - | - | - | - | - | - |

ДИВИДЕНДЫ

3227

X

X

X

X

-

-

| Наименование показателя | Код | Уставный капитал | Собственные акции, выкупленные у акционеров | Добавочный капитал | Резервный капитал | Нераспределенная прибыль (непокрытый убыток) | Итого |
|---|------|------------------|---|--------------------|-------------------|--|---------|
| Изменение добавочного капитала | 3230 | X | X | - | - | - | X |
| Изменение резервного капитала | 3240 | X | X | X | - | - | X |
| 3245 | | - | - | - | - | - | - |
| Величина капитала на 31 декабря 2017 г. за 2018 г. | 3200 | 158 | - | 69 736 | - | 5 633 | 75 527 |
| Увеличение капитала - всего: | 3310 | - | - | - | - | - | - |
| в том числе: | | | | | | | |
| чистая прибыль | 3311 | X | X | X | X | - | - |
| переоценка имущества | 3312 | X | X | - | X | - | - |
| доходы, относящиеся непосредственно на увеличение капитала | 3313 | X | X | - | X | - | - |
| дополнительный выпуск акций | 3314 | - | - | - | X | X | - |
| увеличение номинальной стоимости акций | 3315 | - | - | - | X | - | - |
| реорганизация юридического лица | 3316 | - | - | - | - | - | - |
| 3317 | | - | - | - | - | - | - |
| 3320 | | - | - | - | - | (6 077) | (6 077) |
| Уменьшение капитала - всего: | | | | | | | |
| в том числе: | | | | | | | |
| убыток | 3321 | X | X | X | X | (6 077) | (6 077) |
| переоценка имущества | 3322 | X | X | - | X | - | - |
| расходы, относящиеся непосредственно на уменьшение капитала | 3323 | X | X | - | X | - | - |
| уменьшение номинальной стоимости акций | 3324 | - | - | - | X | - | - |
| уменьшение количества акций | 3325 | - | - | - | X | - | - |
| реорганизация юридического лица | 3326 | - | - | - | - | - | - |
| дивиденды | 3327 | X | X | X | X | - | - |
| Изменение добавочного капитала | 3330 | X | X | - | - | - | X |
| Изменение резервного капитала | 3340 | X | X | X | - | - | X |
| 3345 | | - | - | - | - | - | - |
| Величина капитала на 31 декабря 2018 г. | 3300 | 158 | - | 69 736 | - | (444) | 69 450 |

2. Корректировки в связи с изменением учетной политики и исправлением ошибок

| Наименование показателя | Код | На 31 декабря 2016 г. | Изменения капитала за 2017 г. | | На 31 декабря 2017 г. |
|---|------|-----------------------|---------------------------------|-----------------------|-----------------------|
| | | | за счет чистой прибыли (убытка) | за счет иных факторов | |
| Капитал - всего | | | | | |
| До корректировок | 3400 | (405) | 6 196 | 69 736 | 75 527 |
| корректировка в связи с: | | | | | |
| изменением учетной политики | 3410 | - | - | - | - |
| исправлением ошибок | 3420 | - | - | - | - |
| после корректировок | 3500 | (405) | 6 196 | 69 736 | 75 527 |
| В том числе: | | | | | |
| нераспределенная прибыль (непокрытый убыток): | | | | | |
| До корректировок | 3401 | (564) | 6 196 | 1 | 5 633 |
| корректировка в связи с: | | | | | |
| изменением учетной политики | 3411 | - | - | - | - |
| исправлением ошибок | 3421 | - | - | - | - |
| после корректировок | 3501 | (564) | 6 196 | 1 | 5 633 |
| До корректировок | 3402 | - | - | - | - |
| корректировка в связи с: | | | | | |
| изменением учетной политики | 3412 | - | - | - | - |
| исправлением ошибок | 3422 | - | - | - | - |
| после корректировок | 3502 | - | - | - | - |


3. Чистые активы

| Наименование показателя | Код | На 31 декабря 2018 г. | На 31 декабря 2017 г. | На 31 декабря 2016 г. |
|-------------------------|------|-----------------------|-----------------------|-----------------------|
| Чистые активы | 3600 | 69 450 | 75 527 | (405) |

Руководитель

(подпись)

Синавский Роман
Валентинович
(расшифровка подписи)



5 декабря 2019 г.


**Отчет о движении денежных средств
за Январь - Декабрь 2018 г.**

| | | | | | | |
|---|---|--------------------------|----------------|------------|----|------|
| | | Дата (число, месяц, год) | Форма по ОКУД | Коды | | |
| | | | | 0710004 | | |
| | | | | 31 | 12 | 2018 |
| Организация | Общество с ограниченной ответственностью "КРЫМТРАНЗИТЭНЕРГО" | | по ОКПО | 00919720 | | |
| Идентификационный номер налогоплательщика | | | ИНН | 9102176257 | | |
| Вид экономической деятельности | Передача электроэнергии и технологическое присоединение к распределительным электросетям | | по ОКВЭД | 35.12 | | |
| Организационно-правовая форма / форма собственности | Общества с ограниченной ответственностью / Частная собственность | | по ОКФС / ОКФС | 12300 | 16 | |
| Единица измерения: | в тыс. рублей | | по ОКЕИ | 384 | | |

| Наименование показателя | Код | За Январь - Декабрь 2018 г. | За Январь - Декабрь 2017 г. |
|---|------|-----------------------------|-----------------------------|
| Денежные потоки от текущих операций | | | |
| Поступления - всего | 4110 | 43 743 | 29 112 |
| в том числе: | | | |
| от продажи продукции, товаров, работ и услуг | 4111 | 43 743 | 29 112 |
| арендных платежей, лицензионных платежей, роялти, комиссионных и иных аналогичных платежей | 4112 | - | - |
| от перепродажи финансовых вложений | 4113 | - | - |
| | 4114 | - | - |
| прочие поступления | 4119 | - | - |
| Платежи - всего | 4120 | (37 462) | (26 571) |
| в том числе: | | | |
| поставщикам (подрядчикам) за сырье, материалы, работы, услуги | 4121 | (28 443) | (21 414) |
| в связи с оплатой труда работников | 4122 | (4 754) | (1 869) |
| процентов по долговым обязательствам | 4123 | - | - |
| налога на прибыль организаций | 4124 | (149) | (266) |
| | 4125 | - | - |
| прочие платежи | 4129 | (4 116) | (3 022) |
| Сальдо денежных потоков от текущих операций | 4100 | 6 281 | 2 541 |
| Денежные потоки от инвестиционных операций | | | |
| Поступления - всего | 4210 | - | - |
| в том числе: | | | |
| от продажи внеоборотных активов (кроме финансовых вложений) | 4211 | - | - |
| от продажи акций других организаций (долей участия) | 4212 | - | - |
| от возврата предоставленных займов, от продажи долговых ценных бумаг (прав требования денежных средств к другим лицам) | 4213 | - | - |
| дивидендов, процентов по долговым финансовым вложениям и аналогичных поступлений от долевого участия в других организациях | 4214 | - | - |
| | 4215 | - | - |
| прочие поступления | 4219 | - | - |
| Платежи - всего | 4220 | (2 573) | (3 995) |
| в том числе: | | | |
| в связи с приобретением, созданием, модернизацией, реконструкцией и подготовкой к использованию внеоборотных активов | 4221 | (2 044) | (3 995) |
| в связи с приобретением акций других организаций (долей участия) | 4222 | - | - |
| в связи с приобретением долговых ценных бумаг (прав требования денежных средств к другим лицам), предоставление займов другим лицам | 4223 | - | - |
| процентов по долговым обязательствам, включаемым в стоимость инвестиционного актива | 4224 | (529) | - |
| | 4225 | - | - |
| прочие платежи | 4229 | - | - |
| Сальдо денежных потоков от инвестиционных операций | 4200 | (2 573) | (3 995) |


| Наименование показателя | Код | За Январь - Декабрь 2018 г. | За Январь - Декабрь 2017 г. |
|---|------|--------------------------------|--------------------------------|
| Денежные потоки от финансовых операций | | | |
| Поступления - всего | 4310 | - | 5 748 |
| в том числе: | | | |
| получение кредитов и займов | 4311 | - | 5 748 |
| денежных вкладов собственников (участников) | 4312 | - | - |
| от выпуска акций, увеличения долей участия | 4313 | - | - |
| от выпуска облигаций, векселей и других долговых ценных бумаг и др. | 4314 | - | - |
| | 4315 | - | - |
| прочие поступления | 4319 | - | - |
| Платежи - всего | 4320 | (4 759) | (1 821) |
| в том числе: | | | |
| собственникам (участникам) в связи с выкупом у них акций (долей участия) организации или их выходом из состава участников | 4321 | - | - |
| на уплату дивидендов и иных платежей по распределению прибыли в пользу собственников (участников) | 4322 | - | - |
| в связи с погашением (выкупом) векселей и других долговых ценных бумаг, возврат кредитов и займов | 4323 | (4 759) | (1 821) |
| | 4324 | - | - |
| прочие платежи | 4329 | - | - |
| Сальдо денежных потоков от финансовых операций | 4300 | (4 759) | 3 927 |
| Сальдо денежных потоков за отчетный период | 4400 | (1 051) | 2 473 |
| Остаток денежных средств и денежных эквивалентов на начало отчетного периода | 4450 | 2 473 | - |
| Остаток денежных средств и денежных эквивалентов на конец отчетного периода | 4500 | 1 422 | 2 473 |
| Величина влияния изменений курса иностранной валюты по отношению к рублю | 4490 | - | - |

Руководитель

Синаевский Роман
Валентинович

(расшифровка подписи)

5 декабря 2019 г.



САМОРЕГУЛИРУЕМАЯ ОРГАНИЗАЦИЯ АУДИТОРОВ
(приказ Минфина России № 721 от 30.12.2009 г.)

НЕКОММЕРЧЕСКОЕ ПАРТНЕРСТВО
«АУДИТОРСКАЯ АССОЦИАЦИЯ
СОДРУЖЕСТВО»

СВИДЕТЕЛЬСТВО

о членстве № 2627

аудиторская организация
Общество с ограниченной ответственностью
"Аудиторская экспертиза"

является членом Некоммерческого партнерства
«Аудиторская Ассоциация Содружество»
в соответствии с решением Правления НП AAC
от 8 февраля 2010 года (протокол № 10)
и включена в реестр аудиторов и аудиторских
организаций НП AAC 8 февраля 2010 года
за основным регистрационным номером записи –

11006002225

Президент НП AAC



А.Д. Шеремет